


TechniSat

(älteres Modell) / Orbitech / Telestar

Anleitung Manueller Sendersuchlauf

1.

Drücken Sie die „Menü“-Taste auf Ihrer Fernbedienung.



ÖSTERREICH
PROGRAMM.at

TechniSat

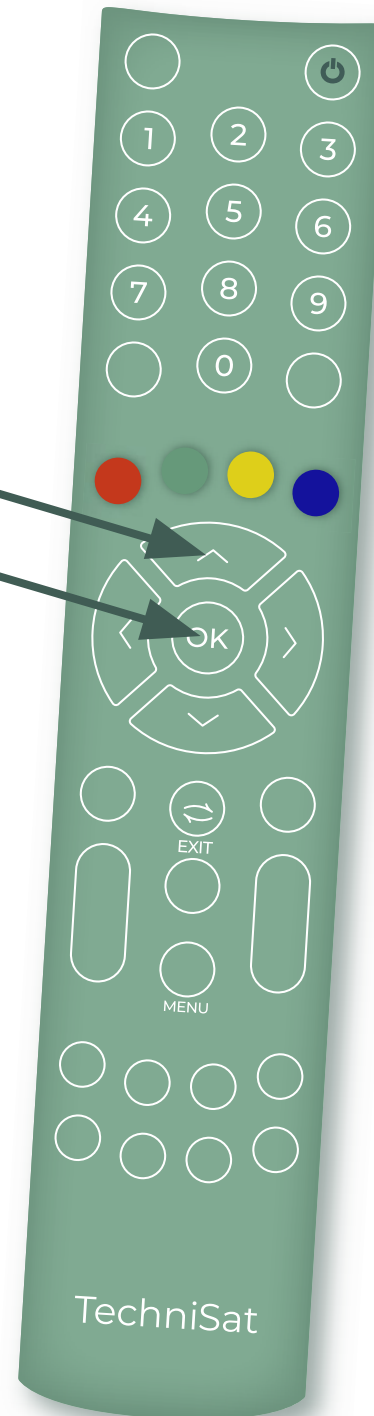
(älteres Modell) / Orbitech / Telestar

1.

Drücken Sie die „Menü“-Taste auf Ihrer Fernbedienung.

2.

Navigieren Sie mit den Pfeiltasten zu „Sender suchen“ und klicken Sie anschließend auf die „OK“-Taste.



Anleitung Manueller Sendersuchlauf



ÖSTERREICH
PROGRAMM.at

TechniSat

(älteres Modell) / Orbitech / Telestar

1.


Drücken Sie die „Menü“-Taste auf Ihrer Fernbedienung.

2.

Navigieren Sie mit den Pfeiltasten zu „Sender suchen“ und klicken Sie anschließend auf die „OK“-Taste.

3.

Wählen Sie nun „Manuelle Suche“ aus und bestätigen Sie dies mit der „OK“-Taste.



Anleitung Manueller Sendersuchlauf



ÖSTERREICH
PROGRAMM.at

TechniSat

(älteres Modell) / Orbitech / Telestar

1.

Drücken Sie die „Menü“-Taste auf Ihrer Fernbedienung.

2.


Navigieren Sie mit den Pfeiltasten zu „Sender suchen“ und klicken Sie anschließend auf die „OK“-Taste.

3.

Wählen Sie nun „Manuelle Suche“ aus und bestätigen Sie dies mit der „OK“-Taste.

4.

Geben Sie nun die Empfangsdaten Ihres Lieblingssenders ein. Nach Eingabe der Frequenz-Daten drücken Sie auf „Suche starten“.



Anleitung Manueller Sendersuchlauf



ÖSTERREICH
PROGRAMM.at

TechniSat

(älteres Modell) / Orbitech / Telestar

1.

Drücken Sie die „Menü“-Taste auf Ihrer Fernbedienung.

2.


Navigieren Sie mit den Pfeiltasten zu „Sender suchen“ und klicken Sie anschließend auf die „OK“-Taste.

3.

Wählen Sie nun „Manuelle Suche“ aus und bestätigen Sie dies mit der „OK“-Taste.

4.

Geben Sie nun die Empfangsdaten Ihres Lieblingssenders ein. Nach Eingabe der Frequenz-Daten drücken Sie auf „Suche starten“.



Anleitung Manueller Sendersuchlauf

5.

Ihr Receiver sucht nun nach dem Sender.



ÖSTERREICH
PROGRAMM.at

TechniSat

(älteres Modell) / Orbitech / Telestar

1.

Drücken Sie die „Menü“-Taste auf Ihrer Fernbedienung.

2.

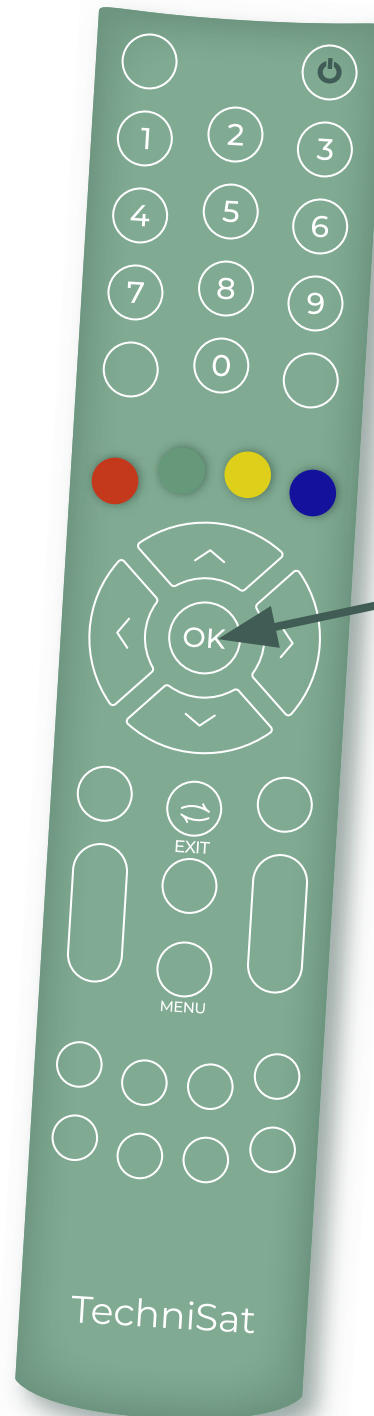
Navigieren Sie mit den Pfeiltasten zu „Sender suchen“ und klicken Sie anschließend auf die „OK“-Taste.

3.

Wählen Sie nun „Manuelle Suche“ aus und bestätigen Sie dies mit der „OK“-Taste.

4.

Geben Sie nun die Empfangsdaten Ihres Lieblingssenders ein. Nach Eingabe der Frequenz-Daten drücken Sie auf „Suche starten“.



Anleitung Manueller Sendersuchlauf

5.

Ihr Receiver sucht nun nach dem Sender.

6.

Im letzten Schritt können Sie die Programme automatisch-, oder die neuen Programme manuell einsortieren. Bestätigen Sie anschließend mit der „OK“-Taste Ihrer Fernbedienung.



ÖSTERREICH
PROGRAMM.at

TechniSat

(älteres Modell) / Orbitech / Telestar

1.

Drücken Sie die „Menü“-Taste auf Ihrer Fernbedienung.

2.


Navigieren Sie mit den Pfeiltasten zu „Sender suchen“ und klicken Sie anschließend auf die „OK“-Taste.

3.

Wählen Sie nun „Manuelle Suche“ aus und bestätigen Sie dies mit der „OK“-Taste.

4.

Geben Sie nun die Empfangsdaten Ihres Lieblingssenders ein. Nach Eingabe der Frequenz-Daten drücken Sie auf „Suche starten“.



Anleitung Manueller Sendersuchlauf

5.

Ihr Receiver sucht nun nach dem Sender.

6.

Im letzten Schritt können Sie die Programme automatisch-, oder die neuen Programme manuell einsortieren. Bestätigen Sie anschließend mit der „OK“-Taste Ihrer Fernbedienung.

7.

Die Programme werden nun von Ihrem Receiver einsortiert.



ÖSTERREICH
PROGRAMM.at