

# MEDION

## Anleitung Manueller Sendersuchlauf

1.

Drücken Sie die „Menü“-Taste Ihrer Fernbedienung.



ÖSTERREICH  
PROGRAMM.at

# MEDION

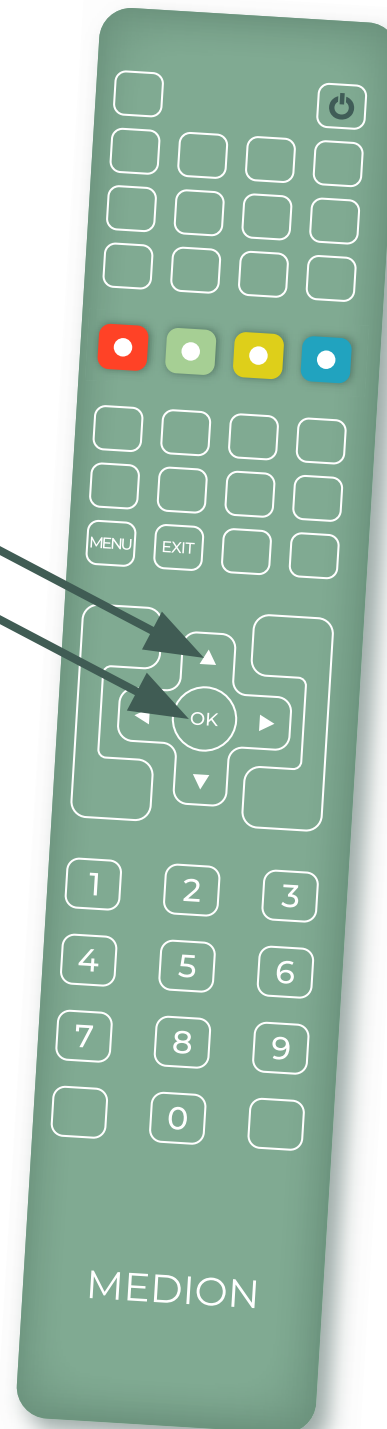
## Anleitung Manueller Sendersuchlauf

1.

Drücken Sie die „Menü“-Taste Ihrer Fernbedienung.

2.

Navigieren Sie mit den Pfeiltasten zum Menüpunkt „**Installation**“ und drücken Sie die „OK“-Taste.



ÖSTERREICH  
PROGRAMM.at

# MEDION

## Anleitung Manueller Sendersuchlauf

1.


Drücken Sie die „Menü“-Taste Ihrer Fernbedienung.

2.

Navigieren Sie mit den Pfeiltasten zum Menüpunkt „Installation“ und drücken Sie die „OK“-Taste.

3.

Im nächsten Schritt wählen Sie „Manueller Sendersuchlauf“ aus, bestätigen Sie Ihre Auswahl mit der „OK“-Taste.



ÖSTERREICH  
PROGRAMM.at

# MEDION

## Anleitung Manueller Sendersuchlauf

1.

Drücken Sie die „Menü“-Taste Ihrer Fernbedienung.

2.

Navigieren Sie mit den Pfeiltasten zum Menüpunkt „Installation“ und drücken Sie die „OK“-Taste.

3.

Im nächsten Schritt wählen Sie „Manueller Sendersuchlauf“ aus, bestätigen Sie Ihre Auswahl mit der „OK“-Taste.

4.

Geben Sie nun die **Austria Frequenz** Ihres Lieblingssenders ein. Nach Eingabe der Frequenz-Daten wählen Sie „Sendersuche“ aus und bestätigen Sie mit der „OK“-Taste.



ÖSTERREICH  
PROGRAMM.at

# MEDION

1.

Drücken Sie die „Menü“-Taste Ihrer Fernbedienung.

2.

Navigieren Sie mit den Pfeiltasten zum Menüpunkt „Installation“ und drücken Sie die „OK“-Taste.

3.

Im nächsten Schritt wählen Sie „Manueller Sendersuchlauf“ aus, bestätigen Sie Ihre Auswahl mit der „OK“-Taste.

4.

Geben Sie nun die **Austria Frequenz** Ihres Liebessenders ein. Nach Eingabe der Frequenz-Daten wählen Sie „Sendersuche“ aus und bestätigen Sie mit der „OK“-Taste.



## Anleitung Manueller Sendersuchlauf

5.

Ihr Medion TV sucht nun nach den verfügbaren Programmen auf der zuvor eingegebenen SAT-Frequenz. Die Installation kann einige Minuten dauern.



ÖSTERREICH  
PROGRAMM.at

# MEDION

1.

Drücken Sie die „Menü“-Taste Ihrer Fernbedienung.

2.

Navigieren Sie mit den Pfeiltasten zum Menüpunkt „Installation“ und drücken Sie die „OK“-Taste.

3.

Im nächsten Schritt wählen Sie „Manueller Sendersuchlauf“ aus, bestätigen Sie Ihre Auswahl mit der „OK“-Taste.

4.

Geben Sie nun die **Austria Frequenz** Ihres Liebessenders ein. Nach Eingabe der Frequenz-Daten wählen Sie „Sendersuche“ aus und bestätigen Sie mit der „OK“-Taste.

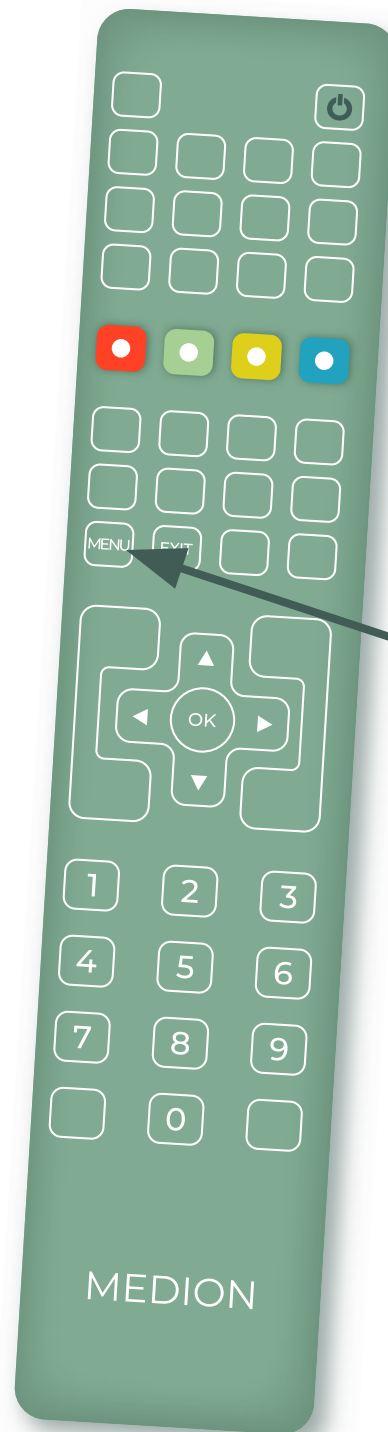
## Anleitung Manueller Sendersuchlauf

5.

Ihr Medion TV sucht nun nach den verfügbaren Programmen auf der zuvor eingegebenen SAT-Frequenz. Die Installation kann einige Minuten dauern.

6.

Sobald der Suchlauf abgeschlossen wurde, drücken Sie die „Menü“-Taste. Ihr TV speichert nun die neu gefundenen Programme und fügt Sie Ihrer Senderliste hinzu.



ÖSTERREICH  
PROGRAMM.at