


1.

Drücken Sie die „Menü“-Taste auf Ihrer Fernbedienung.




1.

Drücken Sie die „Menü“-Taste auf Ihrer Fernbedienung.

2.

Navigieren Sie mit den Pfeiltasten zum Menüpunkt „Installation“ und anschließend zu „Antennen Suchlauf“. Bestätigen Sie Ihre Auswahl mit der „OK“-Taste.



1.

Drücken Sie die „Menü“-Taste auf Ihrer Fernbedienung.

2.

Navigieren Sie mit den Pfeiltasten zum Menüpunkt „Installation“ und anschließend zu „Antennen Suchlauf“. Bestätigen Sie Ihre Auswahl mit der „OK“-Taste.

3.

Geben Sie Ihren Geräteschutz-Pin ein. **Standard: 0000**



1.

Drücken Sie die „Menü“-Taste auf Ihrer Fernbedienung.

2.

Navigieren Sie mit den Pfeiltasten zum Menüpunkt „Installation“ und anschließend zu „Antennen Suchlauf“. Bestätigen Sie Ihre Auswahl mit der „OK“-Taste.

3.

Geben Sie Ihren Geräteschutz-Pin ein. Standard: 0000

4.

Geben Sie die **Austria Frequenz** Ihres Liebessenders ein und stellen Sie den Suchmodus auf „alle“.



# EYCOS

## Anleitung Manueller Sendersuchlauf

1.

Drücken Sie die „Menü“-Taste auf Ihrer Fernbedienung.

2.

Navigieren Sie mit den Pfeiltasten zum Menüpunkt „Installation“ und anschließend zu „Antennen Suchlauf“. Bestätigen Sie Ihre Auswahl mit der „OK“-Taste.

3.

Geben Sie Ihren Geräteschutz-Pin ein. **Standard: 0000**

4.

Geben Sie die **Austria Frequenz** Ihres Lieblingssenders ein und stellen Sie den Suchmodus auf „alle“.

5.

Starten Sie den manuellen Sendersuchlauf mittels der „grünen“-Farbtaste.



ÖSTERREICH  
PROGRAMM.at

# EYCOS

1.

Drücken Sie die „Menü“-Taste auf Ihrer Fernbedienung.

2.

Navigieren Sie mit den Pfeiltasten zum Menüpunkt „Installation“ und anschließend zu „Antennen Suchlauf“. Bestätigen Sie Ihre Auswahl mit der „OK“-Taste.

3.

Geben Sie Ihren Geräteschutz-Pin ein. **Standard: 0000**

4.

Geben Sie die **Austria Frequenz** Ihres Liebessenders ein und stellen Sie den Suchmodus auf „alle“.



## Anleitung Manueller Sendersuchlauf

5.

Starten Sie den manuellen Sendersuchlauf mittels der „grünen“-Farbtaste.

6.

Ihr Receiver sucht nun nach allen verfügbaren Programmen.



ÖSTERREICH  
PROGRAMM.at

# EYCOS

1.

Drücken Sie die „Menü“-Taste auf Ihrer Fernbedienung.

2.


Navigieren Sie mit den Pfeiltasten zum Menüpunkt „Installation“ und anschließend zu „Antennen Suchlauf“. Bestätigen Sie Ihre Auswahl mit der „OK“-Taste.

3.

Geben Sie Ihren Geräteschutz-Pin ein. **Standard: 0000**

4.

Geben Sie die **Austria Frequenz** Ihres Liebessenders ein und stellen Sie den Suchmodus auf „alle“.



## Anleitung Manueller Sendersuchlauf

5.

Starten Sie den manuellen Sendersuchlauf mittels der „grünen“-Farbtaste.

6.

Ihr Receiver sucht nun nach allen verfügbaren Programmen.

7.

Drücken Sie im Anschluss auf „Ja“, um die neuen Sender zu speichern.



ÖSTERREICH  
PROGRAMM.at